



IFPS

Centre Hospitalier Sainte-Marie
PRIVAS

NOS FORMATIONS CERTIFIANTES

Chiffres clés 2021

L'année en quelques chiffres

ACCOMPAGNANT EDUCATIF ET SOCIAL



Réussite aux épreuves de sélection : **91 %**
Inscrits : **22 candidats**



Remplissage / quota : **25 %** (voie initiale) et **42%** (voie professionnelle)
Remplissage réel promotion entrante : **32 %**

Effectif des élèves promotion entrante 2021-2022 à la date de rentrée du 27 septembre 2021			
Effectif	Dont voie initiale	Dont voie prof.	Personne en situation de handicap (PSH)
20	9	11	0



Effectifs physiques présents en formation = **35** (20 entrants et 15 sortants)



Mouvements en cours de formation

	Départs	Arrivées	Taux de sorties 2021
Promotion entrante 2021 - 2022	2	0	10 %
Promotions sortantes 2020 - 2021	3	0	20 %

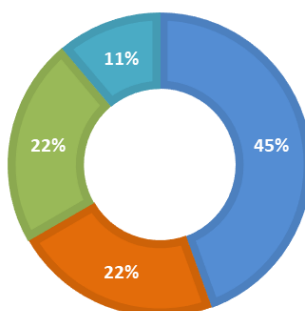


Réussite au diplôme : **100 %**



Insertion dans l'emploi : **89 % de diplômés en emploi**

SITUATION POST DIPLOMES

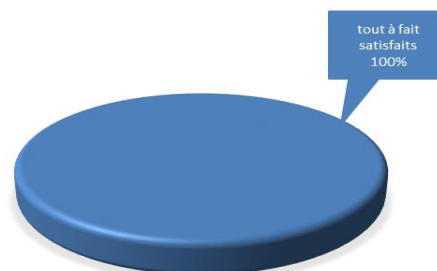


- Employeur CDI
- Employeur CDD
- Intérim - vacataire
- Poursuite d'études
- Demandeur d'emploi
- Autre (étranger, maternité)



Satisfaction en fin de formation :
83 % de répondants

GLOBALEMENT LA FORMATION A REPONDU A MES ATTENTES



AMBULANCIER



Réussite aux épreuves de sélection : **98 %**
Inscrits : **45 candidats**



Remplissage / quota : **90 %**
Remplissage réel promotion entrante : **98 %**

Effectif des élèves promotions entrantes 2021-2022 aux dates de rentrée du 08/02/2021 et 30/08/2021			
Effectif	Dont redoublants	Dont Coursus partiel	Personne en situation de handicap (PSH)
47	2	2	0



Effectifs physiques présents en formation = **71** (47 entrants et 24 sortants)



Mouvements en cours de formation

	Départs	Arrivées	Taux de sorties 2021
Promotions entrantes 2021 - 2022	2	0	4%
Promotion sortante 2020 - 2021	2	0	8%

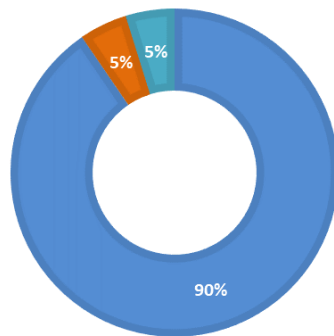


Réussite au diplôme : **98 %**



Insertion dans l'emploi : **95 % de diplômés en emploi**

SITUATION POST DIPLOMES

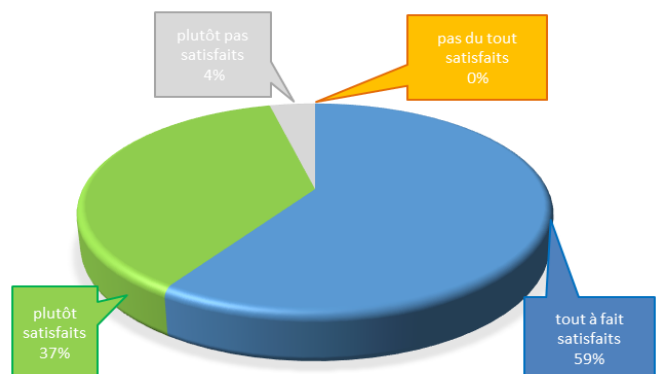


- Employeur CDI
- Employeur CDD
- Interim - vacataire
- Poursuite d'études
- Demandeur d'emploi
- Autre (étranger, maternité)



Satisfaction en fin de formation :
66 % de répondants

GLOBALEMENT
LA FORMATION A REPONDU A MES ATTENTES



AIDE - SOIGNANT



Réussite aux épreuves de sélection : **96 %**
Inscrits : **94 candidats**



Remplissage / quota : **76 %**
Remplissage réel promotion entrante : **81 %**

Effectif	Dont redoublants	Dont Coursus partiel	Personne en situation de handicap (PSH)
44	3	8	0



Effectifs physiques présents en formation = **101**
(44 entrants et 57 sortants)



Mouvements en cours de formation

	Départs	Arrivées	Taux de sorties 2021
Promotion entrante 2021 - 2022	4	0	9%
Promotion sortante 2020 - 2021	5	0	9%

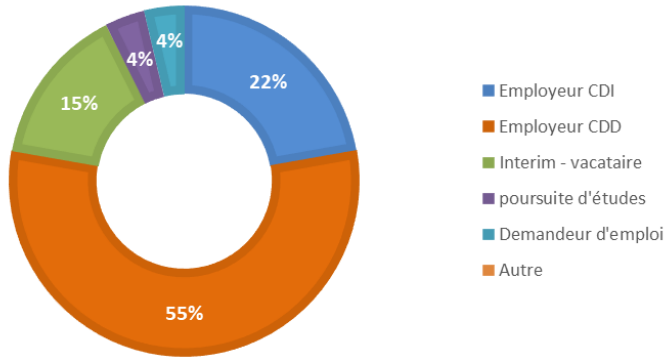


Réussite au diplôme : **96 %**

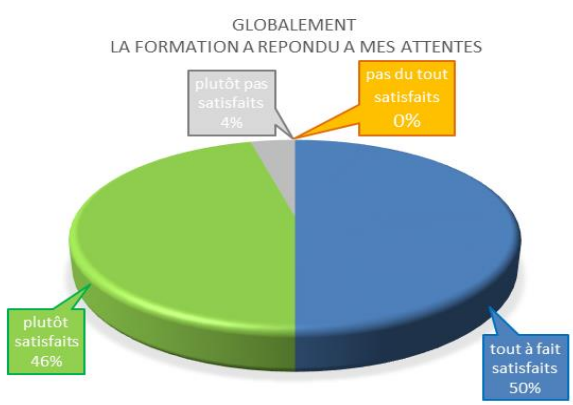


Insertion dans l'emploi : **93 % de diplômés en emploi**

SITUATION POST DIPLOMES



Satisfaction en fin de formation :
98 % de répondants





Deux voies d'entrée :

- ✚ PARCOURS SUP pour les candidats titulaires du baccalauréat ou équivalence de ce diplôme
8 172 vœux portés sur le regroupement des IFSI Grenoble/Alpes dont 4 070 vœux pour IFPS Privas
 - ✚ EPREUVES DE SELECTION pour les candidats relevant de la formation professionnelle continue
- Réussite aux épreuves de sélection : **72 %**
Inscrits : **50 candidats**



Remplissage / quota : **100 %**
Remplissage réel promotion 1^{ère} année entrante : **101 %**

Effectif des étudiants entrants en 1 ^{ère} année - promotion 2021-2024 à la date de rentrée du 06 septembre 2021			
Effectif	Dont redoublants	Dont intégration	Personne en situation de handicap (PSH)
67	0	1	4



Effectifs physiques présents en formation = **258** (67 entrants et 191 sortants)

Promotion	Effectif	Dont redoublants	Dont intégration	Personne en situation de handicap (PSH)
1A - promo. 2021-2024	67	0	1	4
2A - promo. 2020-2023	65	1	6	3
3A - promo. 2019-2022	64	6	2	0
3ADE - promo. 2018-2021	62	0	1	0



Mouvements en cours de formation

Promotion	Départs	Arrivées	Taux de sortie 2021)
1A - promo. 2021-2024	0	1	1%
2A - promo. 2020-2023	6	7	9%
3A - promo. 2019-2022	2	2	5%
3ADE - promo. 2018-2021	3	1	5%

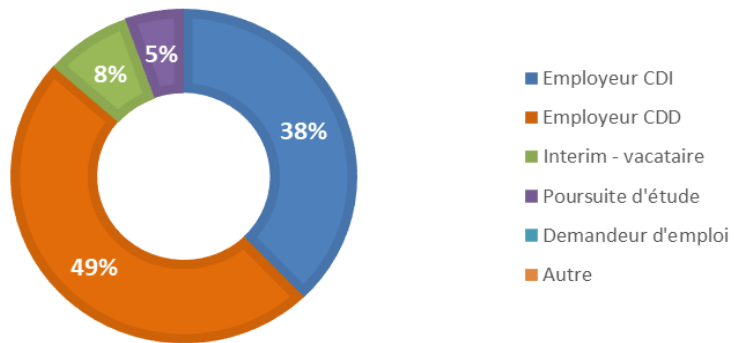


Réussite au diplôme : **100 %**



Insertion dans l'emploi : 95 % de diplômés en emploi

SITUATION POST DIPLOMES

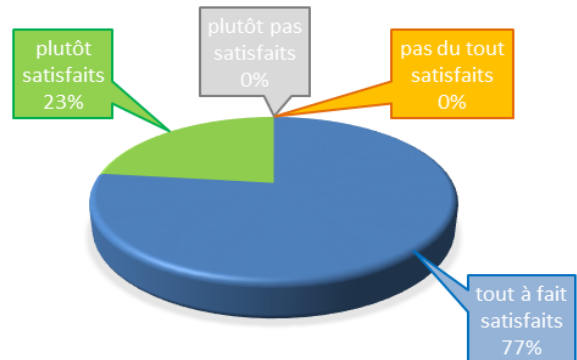


Satisfaction en fin de formation

(3^{ème} année) :

22% de répondants

GLOBALEMENT LA FORMATION A REPONDU A MES ATTENTES



Satisfaction en fin d'année scolaire

(1^{ère} et 2^{ème} année) :

93% de répondants

GLOBALEMENT, L'ANNÉE DE FORMATION A RÉPONDU À MES ATTENTES

